

Napomena za prijavitelje koji svoju prijavu kreiraju putem mobitela: **SOM NATJEČAJI PRILAGOĐENI SU PEJZAŽNOM (LANDSCAPE) NAČINU RADA.**

Svaka fizička ili pravna osoba može kreirati svoj račun unutar SOM Natječaj aplikacije.

## Prijava

\* E-mail

\* Lozinka

[Prijavi se](#) [Zaboravljena lozinka](#)  
[Nemate račun? Registracija](#)

[O nama](#) [Kontakt](#)

Copyright © 2020 SOM Natječaji

Na stranici SOM Natječaja, klikom na "**Registracija**" započinjemo proces kreiranja računa. Postoje dvije mogućnosti, "**Nova registracija**" – za fizičke i pravne osobe ili "Registracija putem postojećeg SOM računa" koja se odnosi na pravne osobe koje od prije koriste neke od usluga SOM aplikacije.

## Odaberite način registracije

[Nova registracija](#)

[Registracija putem postojećeg SOM računa](#)

[Natrag na prijavu](#)

[O nama](#) [Kontakt](#)

Copyright © 2020 SOM Natječaji

Klikom na Nova registracija" biramo radi li se o fizičkoj ili pravnoj osobi". Kada smo odabrali jedno od ponuđenog kliknemo **"Dalje"**.

### Vrsta registracije

- Pravna osoba  
 Fizička osoba

Odustani

Dalje

[Natrag na prijavu](#)

[O nama](#) [Kontakt](#)

Copyright © 2020 SOM Natječaj



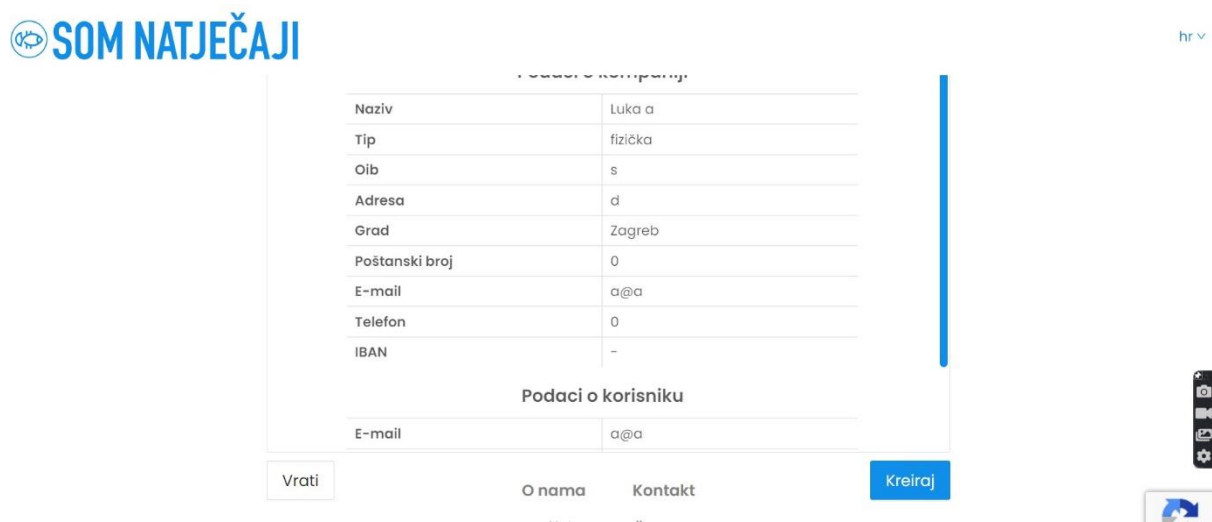
Sljedeći korak je upis svih potrebnih podataka.

### Podaci o korisniku

* Ime	* Prezime	* Oib
<input type="text"/>	<input type="text"/>	<input type="text"/>
* Adresa	* Poštanski broj	
<input type="text"/>	<input type="text"/>	
* Grad	* Županija	
<input type="text"/>	Odaberi <input type="text"/>	
* E-mail	* Telefon	
<input type="text"/>	<input type="text"/>	
* Lozinka	* Ponovljena lozinka	
<input type="text"/>	<input type="text"/>	

Vrati Dalje

Nakon upisa podataka, klikom na dalje možemo pregledati sve podatke koje smo upisali. Klikom na **"Kreiraj"** stvorili smo korisnički račun, a SOM Natječaj će na na taj e-mail poslati poruku sa pristupnim podacima pomoću kojih se prijavljujete u sustav.



**SOM NATJEČAJI**

Podaci o kompaniji:

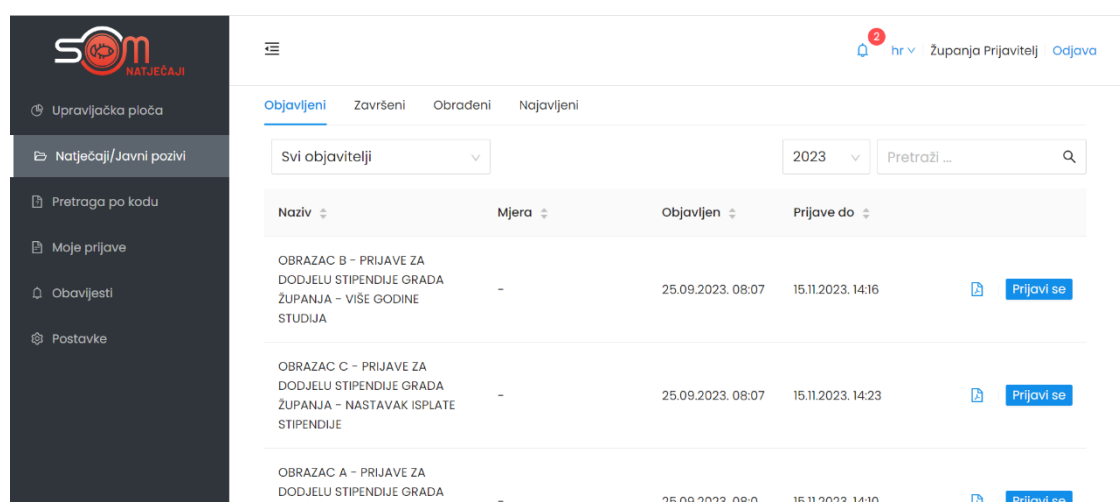
Naziv	Luka a
Tip	fizička
Oib	s
Adresa	d
Grad	Zagreb
Poštanski broj	0
E-mail	a@a
Telefon	0
IBAN	-

Podaci o korisniku:

E-mail	a@a
--------	-----

Vrati O nama Kontakt **Kreiraj**

Kada s našim pristupnim podacima uđemo u sustav, u glavnom izborniku s lijeve strane nalazi se opcija **"Natječaji"**. Klikom na istu, otvara se popis svih objavljenih natječaja s mogućnošću pregleda natječaja u PDF-u i s opcijom **"Prijavi se"**.



**SOM NATJEČAJI**

Upravljačka ploča  
**Natječaji/Javni pozivi**  
 Pretraga po kodu  
 Moje prijave  
 Obavijesti  
 Postavke

hr Županija Prijavitelj Odjavo

Objavljeni Završeni Obradeni Najavljeni

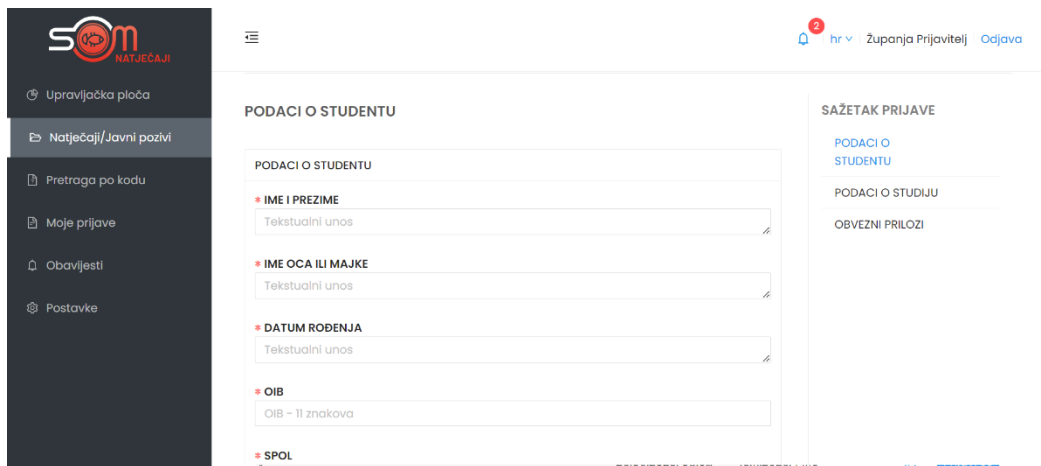
Svi objavitelji 2023 Pretraži ...

Naziv	Mjera	Objavljen	Prijave do		
OBRAZAC B - PRIJAVE ZA DODJELU STIPENDIJE GRADA ŽUPANJA - VIŠE GODINE STUDIJA	-	25.09.2023. 08:07	15.11.2023. 14:16		<a href="#">Prijavi se</a>
OBRAZAC C - PRIJAVE ZA DODJELU STIPENDIJE GRADA ŽUPANJA - NASTAVAK ISPLATE STIPENDIJE	-	25.09.2023. 08:07	15.11.2023. 14:23		<a href="#">Prijavi se</a>
OBRAZAC A - PRIJAVE ZA DODJELU STIPENDIJE GRADA ŽUPANJA - VIŠE GODINA	-	25.09.2023. 08:07	15.11.2023. 14:10		<a href="#">Prijavi se</a>

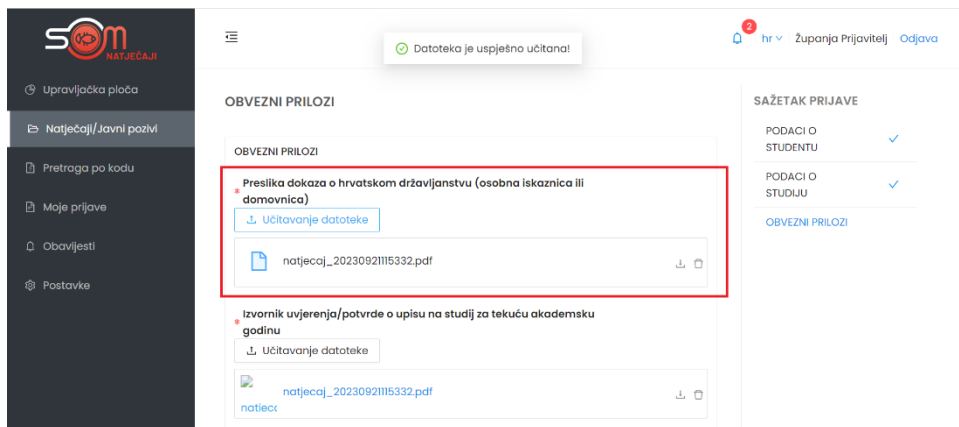
Klikom na **"Prijavi se"** krećemo u prijavu natječaja.

Polja u natječaju popunjavaju se na jednostavan način. U prostoru za upis ili unos podatak u polje, nalazi se opis o kakvom je polju riječ (npr. tekstualni unos, brojčani unos, učitavanje datoteke, padajući izbornik i slično).

S desne strane polja za upis ili unos podataka nalazi se "Sažetak prijave" u kojem možete vidjeti u kojem poglavlju se trenutno nalazite.



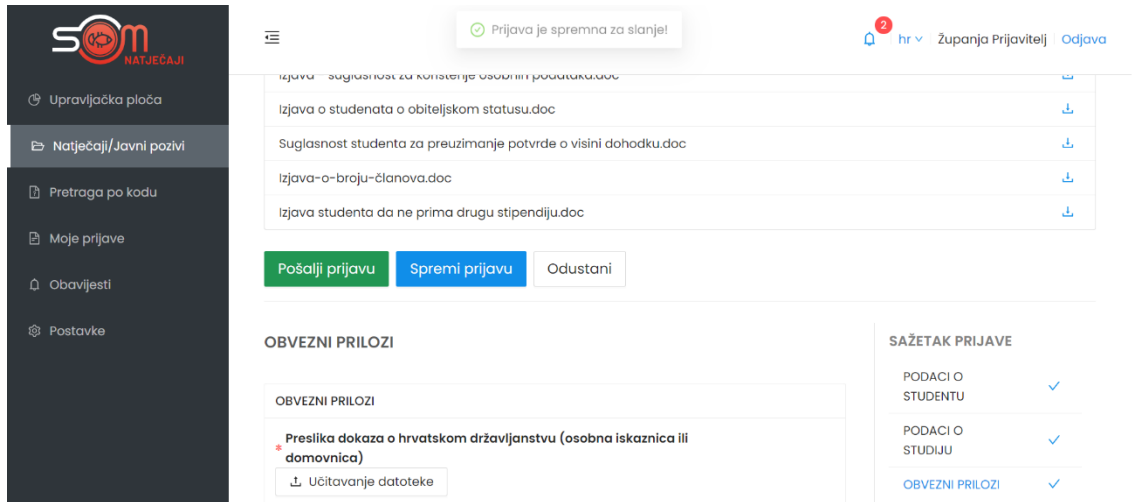
**Polja koja su označena crvenom zvjezdicom obavezna su polja i dok ta polja nisu popunjena, ne možemo poslati prijavu na natječaj.**



U slučaju polja u kojima piše "**Učitavanje datoteke**", potrebno je kliknuti na opciju "Učitavanje datoteke" i sa svog računala učitati traženu datoteku. **AKO JE POTREBNO UČITATI VIŠE DATOTEKA U ISTO POLJE, ZA SVAKU NOVU DATOTETKU KLIKNEMO UČITAVANJE DATOTEKE I ODABEREMO DATOTETKU S NAŠEG RAČUNALA.**

S desne strane svakog natječaja nalazi se sažetak prijave u kojem možemo vidjeti jesu li sva polja pravilno popunjena. Ako jesu, poglavlja u prijavi bit će označena kvačicom.

Nakon završetka rada na prijavi natječaja, prijavu možemo spremiti bez slanja, što znači da smo spremili sve podatke do sada upisane, no nastaviti ćemo s popunom ostatka prijave.



The screenshot shows the application interface for submitting a bid. At the top, a notification states "Prijava je spremna za slanje!" (Submission is ready for sending!). The user is logged in as "Županija Prijavitelj" (County Applicant) in Croatian. The main area displays a list of required documents for submission, including "Izjava o suglasnosti za korištenje osobnih podataka.doc", "Izjava o studenata o obiteljskom statusu.doc", "Suglasnost studenta za preuzimanje potvrde o visini dohotku.doc", "Izjava o broju članova.doc", and "Izjava studenta da ne prima drugu stipendiju.doc". Below the list are three buttons: "Pošalji prijavu" (Send application), "Spremi prijavu" (Save application), and "Odustani" (Cancel). The "OBVEZNI PRILOZI" (Mandatory Attachments) section shows a list of required documents, with the first one, "Preslika dokaza o hrvatskom državljanstvu (osobna iskaznica ili domovnica)", being highlighted. The "SAŽETAK PRIJAVE" (Submission Summary) section shows that the "PODACI O STUDENTU" (Student Data) and "PODACI O STUDIJU" (Study Data) sections are completed, indicated by checkmarks. The "OBVEZNI PRILOZI" section is also marked as completed.

Ako smo popunili sva obavezna polja i želimo poslati prijavu, klikom na "**Pošalji prijavu**" s time smo završili prijavu na natječaj. Nakon slanja više nemamo mogućnosti mjenjanja podataka u prijavi.

U slučaju da prijavu želimo spremiti i nastaviti kasnije s popunjavanjem iste, to možemo učiniti klikom na "**Spremi prijavu**". Našu prijavu možemo pronaći u izborniku "**Moje prijave**", te možemo nastaviti s popunjavanjem.

KONTAKT KORISNIČKE PODRŠKE ZA TEHNIČKA PITANJA (FUNKCIONIRANJE APLIKACIJE I RAD U APLIKACIJI):

E-mail: [podrska@som-system.com](mailto:podrska@som-system.com)